

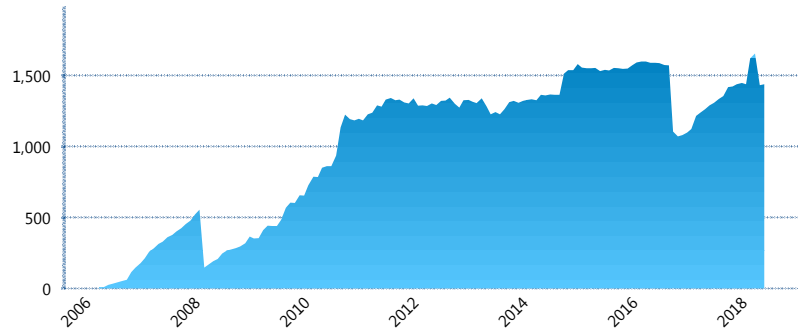
### I. INFORMACIÓN FINANCIERA

#### I) Detalles del Fondo

Detalles del Fondo	
Razón Social	Siefore Coppel Básica 1 S.A. de C.V.
Inicio de Operaciones	28/04/2006
Tipo de Fondo	Básica
Clave Bolsa	COPPEL1
Activos Administrados *	1,442
ISIN	MX54COOK0029
Comisión Anual	1.08%
Administrador	Afore Coppel S.A. de C.V.
Director General	Lic. Mauricio Adrián Alarcón Montes de Oca
Presidente del Consejo	Enrique Ramón Coppel Luken

#### Activos Administrados \*

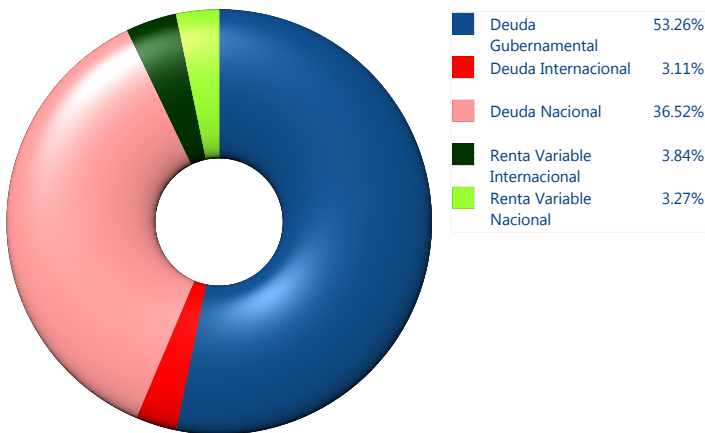
\$1,442



\*Cifras en millones de pesos

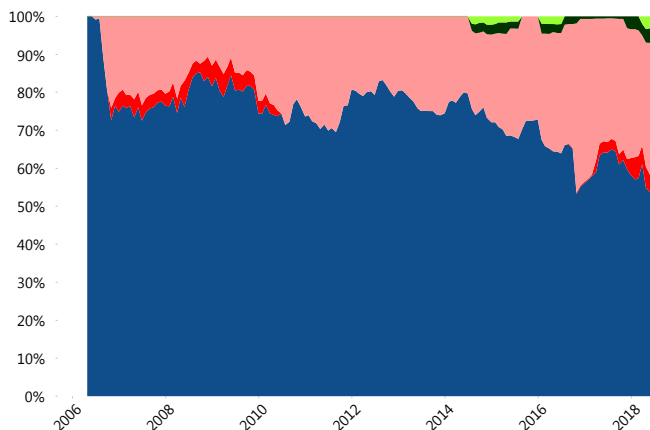
Contiene el efecto de fusiones, cortes transversales y transferencias por edad. Para mayor información consultar: <http://www.consar.gob.mx/gobmx/Aplicativo/Factsheets/EC/ECSAR.pdf>

#### II) Inversiones



Tipo de Instrumento		Coppel (SB1)	Sistema Básicas 1**
Renta Variable Nacional	Renta Variable Nacional	3.27%	2.32%
	<b>Total</b>	<b>3.27%</b>	<b>2.32%</b>
Renta Variable Internacional	Renta Variable Internacional	3.84%	5.11%
	<b>Total</b>	<b>3.84%</b>	<b>5.11%</b>
FIBRAS	FIBRAS	0.00%	1.74%
	<b>Total</b>	<b>0.00%</b>	<b>1.74%</b>
Deuda Nacional	Aerolíneas	0.19%	0.12%
	Alimentos	0.43%	0.61%
	Automotriz	1.67%	0.13%
	Banca de Desarrollo	0.00%	2.20%
	Bancario	0.93%	1.33%
	Bebidas	1.07%	0.73%
	Cemento	0.00%	0.03%
	Centros Comerciales	0.37%	0.08%
	Consumo	1.89%	0.42%
	Empresas Productivas del Estado	5.54%	4.61%
	Estados	0.49%	1.24%
	Europesos	0.00%	2.77%
	Grupos Industriales	0.62%	0.72%
	Infraestructura	10.52%	5.18%
	Inmobiliario	0.75%	0.01%
	OTROS	2.79%	1.19%
	Papel	0.00%	0.17%
Serv. Financieros	0.87%	0.42%	
Telecom	2.61%	0.99%	
Transporte	2.93%	0.39%	
Vivienda	2.84%	2.59%	
<b>Total</b>	<b>36.52%</b>	<b>25.93%</b>	
Deuda Internacional	Deuda Internacional	3.11%	1.36%
	<b>Total</b>	<b>3.11%</b>	<b>1.36%</b>
Deuda Gubernamental	BONDESD	0.00%	0.27%
	BONOS	0.00%	9.25%
	BPA182	0.00%	2.40%
	BPAT	0.00%	0.00%
	CBIC	0.00%	4.79%
	CETES	0.00%	3.08%
	UDIBONO	50.53%	42.03%
	UMS	0.00%	0.56%
	REPORTO	2.73%	1.16%
	<b>Total</b>	<b>53.26%</b>	<b>63.54%</b>
<b>Total</b>	<b>100.00%</b>	<b>100.00%</b>	

#### Evolución de Inversiones



\*\*Considera las inversiones de todo el grupo de SIEFORES Básicas 1 Cifras al cierre de junio de 2018

### III) Desempeño

#### Rendimiento Bolsa

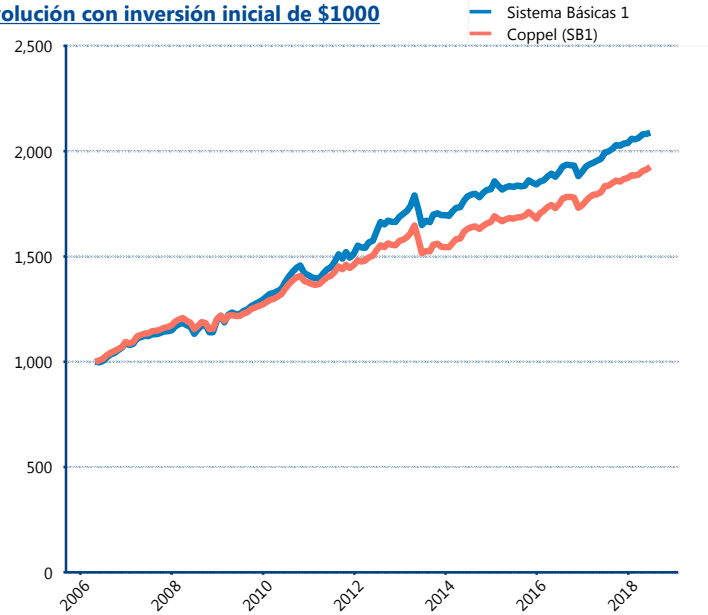
Tipo	Coppel (SB1)	Sistema Básicas 1
1 año	5.34%	4.99%
2 años	5.06%	4.89%
3 años	4.74%	4.54%
5 años	4.79%	4.68%

#### Indicador de Rendimiento Neto

Siefore	IRN %
Inbursa (SB1)	5.09%
Profuturo (SB1)	4.42%
PensionISSSTE (SB1)	4.40%
Azteca (SB1)	4.35%
<b>Coppel (SB1)</b>	<b>4.17%</b>
XXI-Banorte (SB1)	4.04%
Citibanamex (SB1)	3.91%
Principal (SB1)	3.69%
SURA (SB1)	3.58%
Invercap (SB1)	3.51%

Promedio Simple	4.12 %
Promedio Ponderado	4.11 %

#### Evolución con inversión inicial de \$1000



Construido con el precio de la Siefore registrado en la Bolsa Mexicana de Valores

### IV) Medidas de sensibilidad y riesgos

#### Evolución del Plazo Promedio Ponderado

